

RIDE DIFFERENT

NITRUS[®] RIDE DIFFERENT



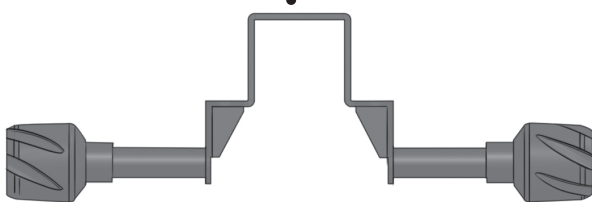
MANUAL DE INSTALACIÓN

SLIDER VICTORY ONE

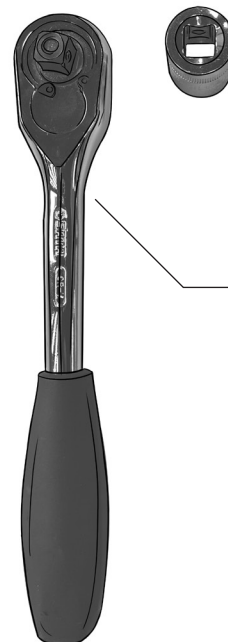
ACCESORIOS PARA MOTO

COMPONENTES

- SLIDER ONE
MOPED.




HERRAMIENTAS NECESARIAS




LLAVE O COPA
NUMERO 10

1




UBIQUE LOS DOS TORNILLOS DEBAJO DEL ASIENTO DE LA MOTOCICLETA.

2



RETIRE LOS 2 TORNILLOS CON AYUDA DEL RACHET Y LA COPA 10.

3



UBIQUE EL SLIDER E INSTALE CON LOS MISMOS TORNILLOS, APLICANDO LA MISMA FUERA EN AMBOS.

**RIDE
DIFFERENT**

