



MRX
125

MRX
150



CATÁLOGO DE PARTES

Mobil Super
4T Ultra

www.auteco.com.co
Línea gratuita nacional: 018000 520090



PREFACIO

Es nuestro placer presentarles a ustedes el Catálogo de Partes.

Este Catálogo ha sido especialmente diseñado para ayudarle en la selección de las partes correctas con el fin de mantener el vehículo en las mejores condiciones.

Los repuestos originales están sujetos a un exigente estándar de control de calidad, por lo tanto es necesario que usted sólo use repuestos originales.

En nuestro constante esfuerzo para mejorar la eficiencia y desempeño de su vehículo, las especificaciones, diagramas y número de partes pueden cambiar sin previo aviso. Consecuentemente las descripciones de los repuestos en este Catálogo pueden no ser las finales y definitivas.

Las alteraciones y modificaciones que ocurren en la impresión de este Catálogo, serán informadas a nuestra red, a través de circulares de Servicio o en nuestra página web: www.auteco.com.co accediendo al link repuestos. Es requisito que usted actualice su Catálogo y haga las correcciones necesarias, una vez reciba dichas circulares. Lo anterior le asegurará un rápido y adecuado despacho de sus partes, pues las órdenes están siendo diligenciadas con las referencias más actualizadas.

En caso de necesitar asistencia técnica, comunicarse con el Distribuidor Autorizado o llamar al Departamento de Servicios Auteco-Kawasaki.

Mobil Super™

4T Ultra

Aceite de alto desempeño para motores de cuatro tiempos



GRADO
SAE

20W-50

CUMPLE CON LAS
NORMATIVAS

JASO MA
JASO MA2
API SL



CÓDIGO SAP:

CAJA X 12
21010428

UNIDAD
21010430



PROPIEDADES BENEFICIOS &



- **Buena protección contra el desgaste**
Ayuda a prolongar la vida útil del motor.
- **Estabilidad térmica y contra la oxidación**
Ayuda a mantener los motores limpios para proporcionar una operación más suave, posibilitando la extensión de frecuencia de cambios de aceite.
- **Buena protección contra la corrosión**
Protege los componentes críticos del motor contra los ácidos de la combustión y la humedad.



Recomendado para las motocicletas
con viscosidad **20W-50**

El amor por tu motor ahora es **AMARILLO** con la

NUEVA TECNOLOGÍA
DURAFILM



MEGA  **BAT**
BATTERIES



EL EQUIPO ORIGINAL
DE LAS MOTOCICLETAS


auteco
mobility

*Una garantía de respaldo,
calidad y experiencia.*



**¡POR DESEMPEÑO,
CALIDAD Y PRECIO!**

ELIGE LLANTAS QUEEN

SCOOTER

MOTOCARRO

STREET

DOBLE
PROPÓSITO

PISTERA

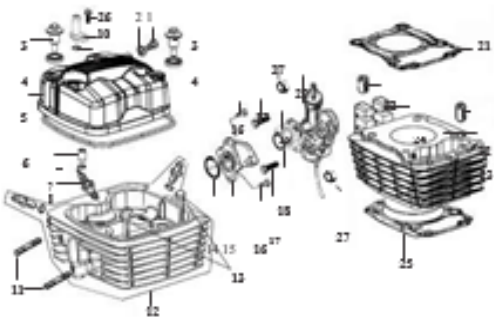
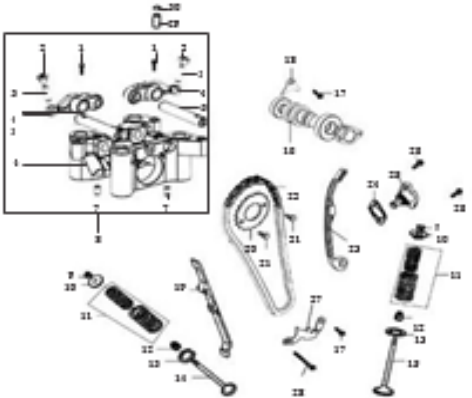
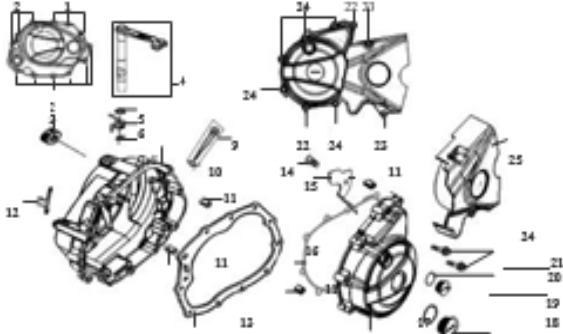
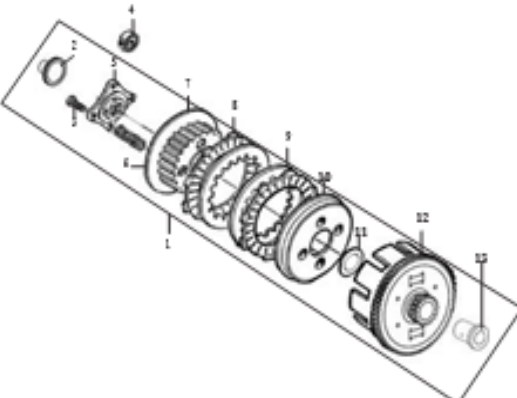
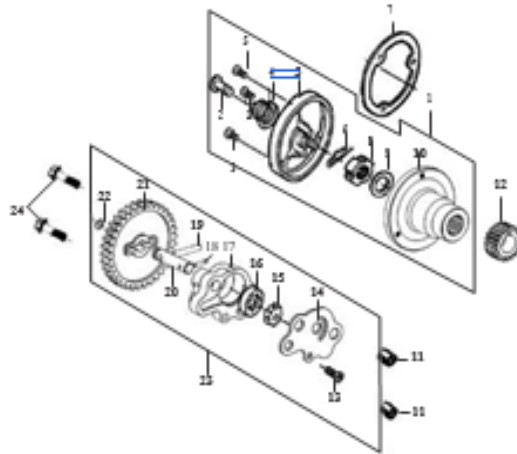
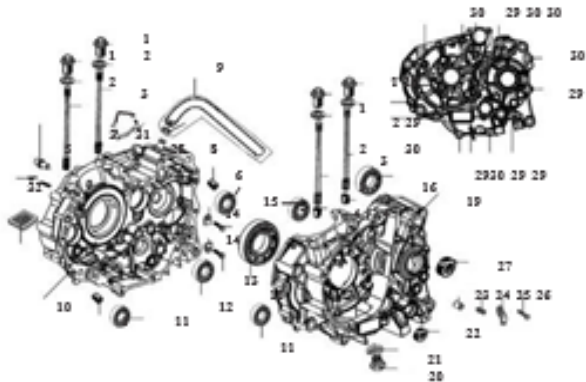


Encuétralos en todos los agentes y concesionarios autorizados por AUTECO del país

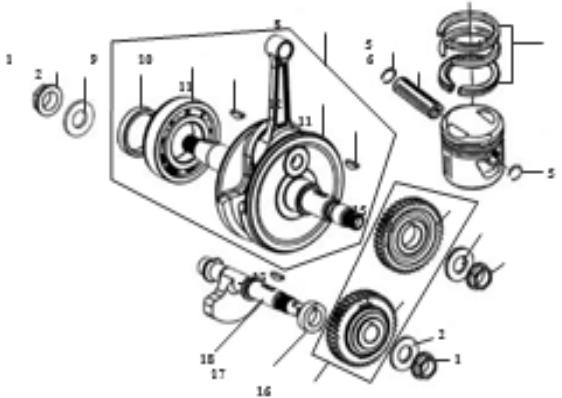
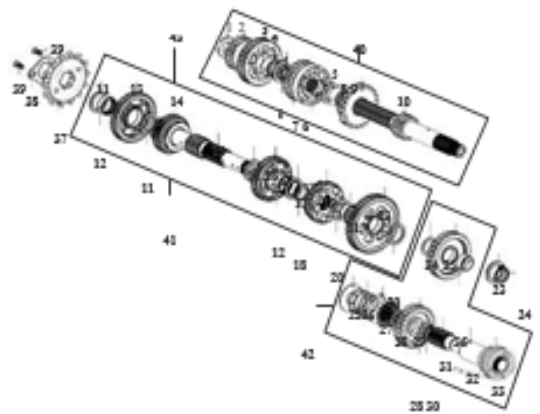
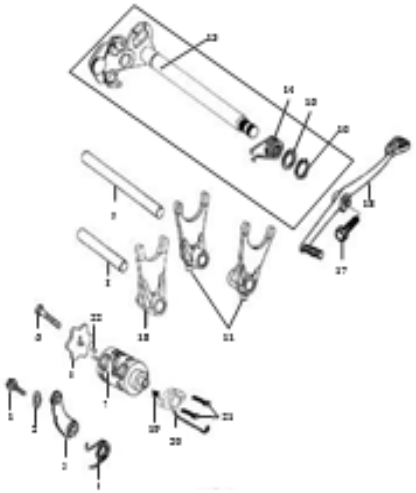
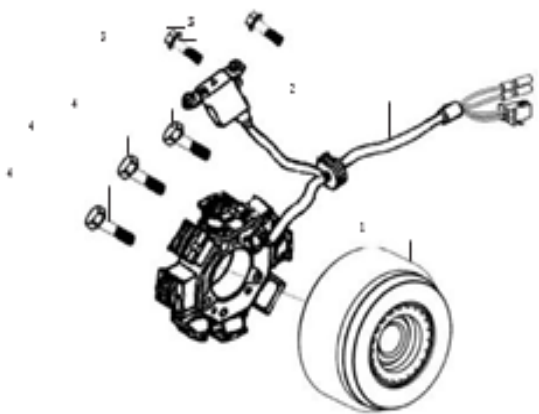
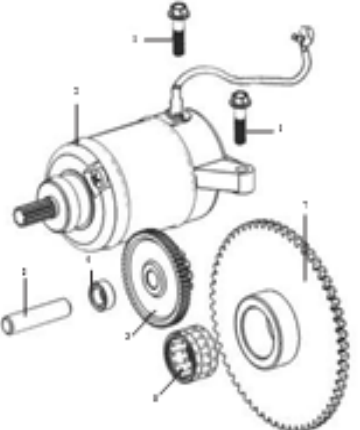
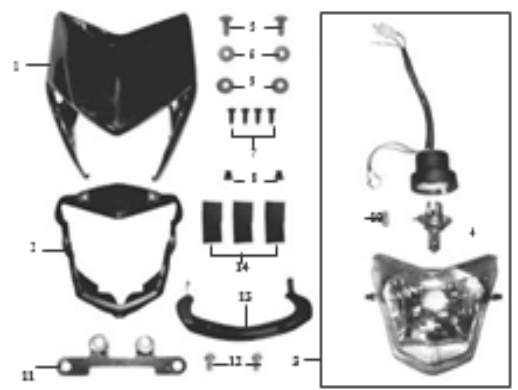
ÍNDICE

FIGURA N.º	DESCRIPCIÓN	PÁG. N.º	FIGURA N.º	DESCRIPCIÓN	PÁG. N.º
1	TAPA CULATA	1 - 2	24	FILTRO DE AIRE	28
2	VÁLVULAS	3 - 4	25	CARBURADOR	29
3	CARCASA CLUTCH	5	26	SILENCIADOR	30
4	CLUTCH	6	27	PEDAL DE CRANK - PEDAL DE CAMBIOS	31
5	BOMBA ACEITE - FILTRO ACEITE	7	28	REPOSAPIE CONDUCTOR - PASAJERO	32
6	CARCASAS	8 - 9	29	ESPIGA CENTRAL	33
7	CIGÜEÑAL	10	30	SUSPENSIÓN DELANTERA	34 - 35
8	TRANSMISIÓN	11 - 12	31	GUARDABARRO DELANTERO	36
9	SELECTOR DE CAMBIOS	13	32	BOMBA FRENO DELANTERO	37
10	VOLANTE - PLATO DE BOBINAS	14	33	FRENO TRASERO	38
11	MOTOR DE ARRANQUE	15	34	RIN DELANTERO	39
12	FAROLA	16	35	RIN TRASERO	40
13	VELOCÍMETRO	17	36	AMORTIGUADOR TRASERO - BRAZO OSCILANTE	41
14	DIRECCIONALES	18	37	CADENA - GUARDACADENA	42
15	SWICHE DE ENCENDIDO	19	38	ENFOCADORES TANQUE GASOLINA	43
16	CABLES	20	39	TAPAS LATERALES	44
17	MANUBRIO - ESPEJOS	21	40	GUARDABARRO TRASERO	45
18	TANQUE DE GASOLINA	22	41	AGARRADERA PASAJERO	46
19	SILLÍN	23	42	GATO LATERAL	47
20	EQUIPO ELÉCTRICO	24	43	SOPORTES DE MOTOR	48
21	SOPORTE BATERÍA - HERRAMIENTAS	25	44	LUZ PLACA	49
22	GUARDABARRO TRASERO	26	45	BOMBA DE AIRE	50
23	STOP	27	46	CALCOMANÍAS	51 - 52
				ÍNDICE DE REFERENCIAS	53 - 56

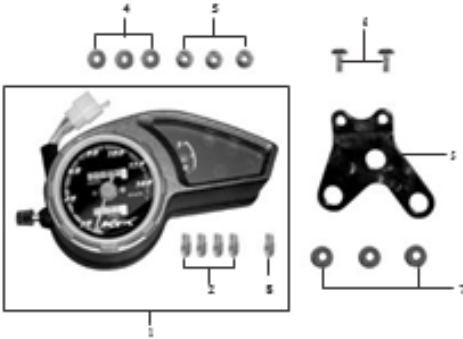
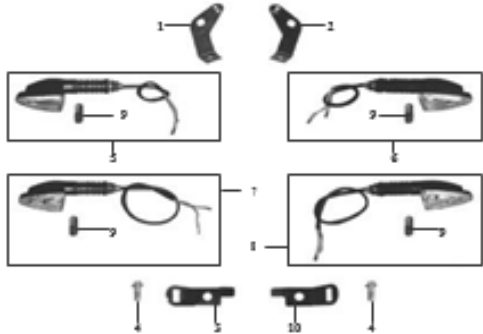

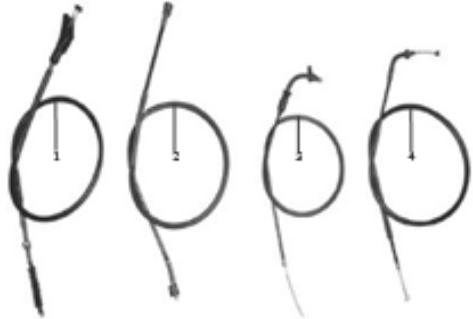
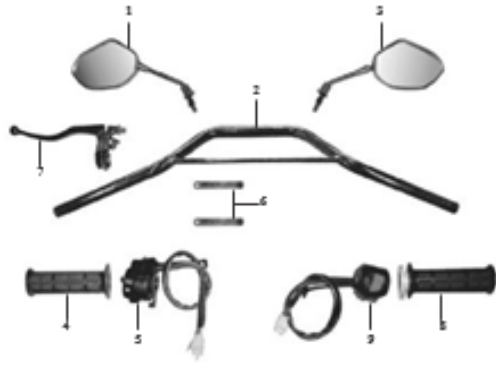

ÍNDICE DE GRÁFICOS

					
<p>FIGURA Nº 1: TAPA CULATA</p>	<p>PÁG. Nº. 1 - 2</p>	<p>FIGURA Nº 2: VÁLVULAS</p>	<p>PÁG. Nº. 3 - 4</p>	<p>FIGURA Nº 3: CARCASA CLUTCH</p>	<p>PÁG. Nº. 5</p>
					
<p>FIGURA Nº 4: CLUTCH</p>	<p>PÁG. Nº. 6</p>	<p>FIGURA Nº 5: BOMBA ACEITE - FILTRO DE ACEITE</p>	<p>PÁG. Nº. 7</p>	<p>FIGURA Nº 6: CARCASAS</p>	<p>PÁG. Nº. 8 - 9</p>


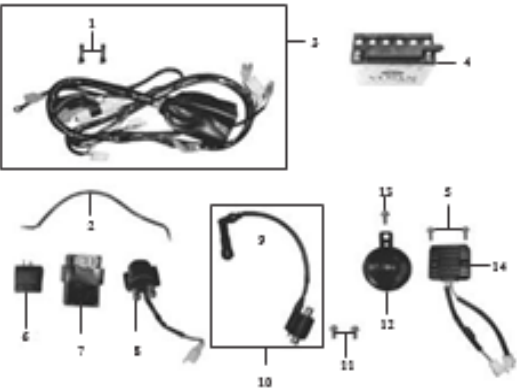
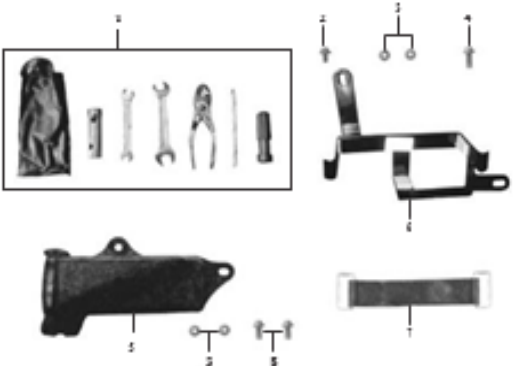
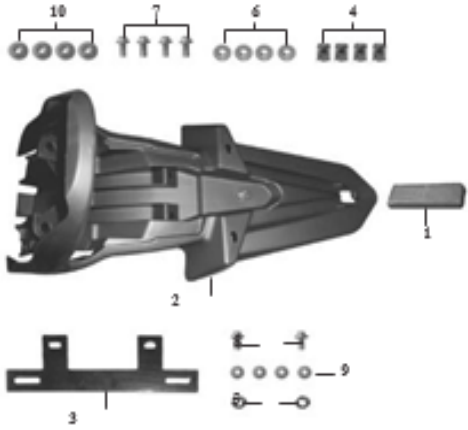
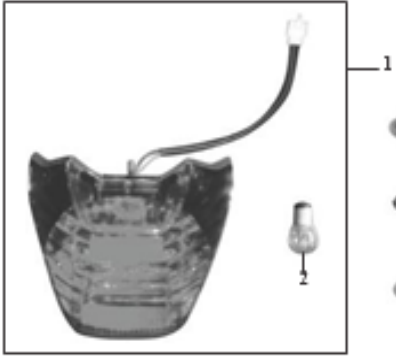

ÍNDICE DE GRÁFICOS

					
FIGURA Nº 7: CIGUEÑAL	PÁG. Nº. 10	FIGURA Nº 8: TRANSMISIÓN	PÁG. Nº. 11 - 12	FIGURA Nº 9: SELECTOR DE CAMBIOS	PÁG. Nº. 13
					
FIGURA Nº 10: VOLANTE - PLATO DE BOBINAS	PÁG. Nº. 14	FIGURA Nº 11: MOTOR DE ARRANQUE	PÁG. Nº. 15	FIGURA Nº 12: FAROLA	PÁG. Nº. 16

ÍNDICE DE GRÁFICOS

					
FIGURA Nº 13: VELOCÍMETRO	PÁG. Nº. 17	FIGURA Nº 14: DIRECCIONALES	PÁG. Nº. 18	FIGURA Nº 15: SWICHE DE ENCENDIDO	PÁG. Nº. 19
					
FIGURA Nº 16: CABLES	PÁG. Nº. 20	FIGURA Nº 17: MANUBRIO - ESPEJOS	PÁG. Nº. 21	FIGURA Nº 18: TANQUE DE GASOLINA	PÁG. Nº. 22


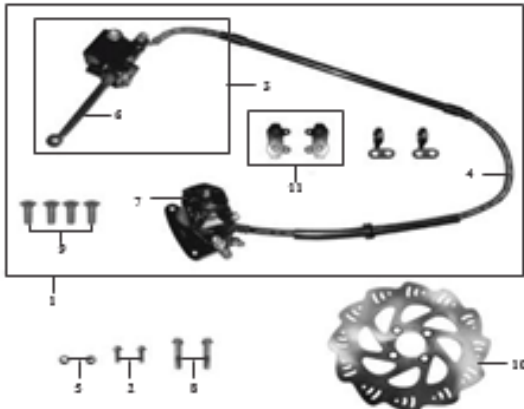
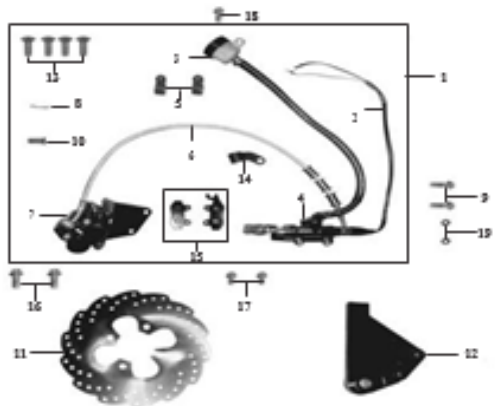
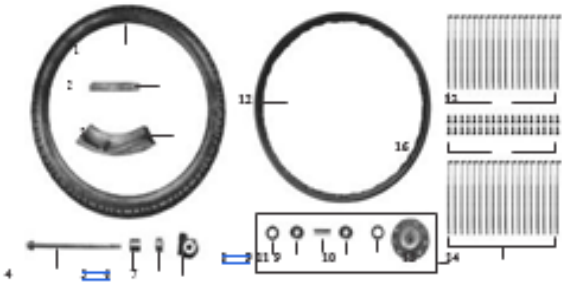
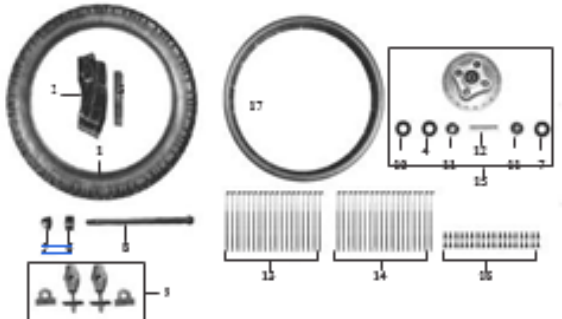

ÍNDICE DE GRÁFICOS

					
<p>FIGURA Nº 19: SILLÍN</p>	<p>PÁG. Nº. 23</p>	<p>FIGURA Nº 20: EQUIPO ELÉCTRICO</p>	<p>PÁG. Nº. 24</p>	<p>FIGURA Nº 21: SOPORTE BATERÍA - HERRAMIENTAS</p>	<p>PÁG. Nº. 25</p>
					
<p>FIGURA Nº 22: GUARDABARRO TRASERO</p>	<p>PÁG. Nº. 26</p>	<p>FIGURA Nº 23: STOP</p>	<p>PÁG. Nº. 27</p>	<p>FIGURA Nº 24: FILTRO DE AIRE</p>	<p>PÁG. Nº. 28</p>

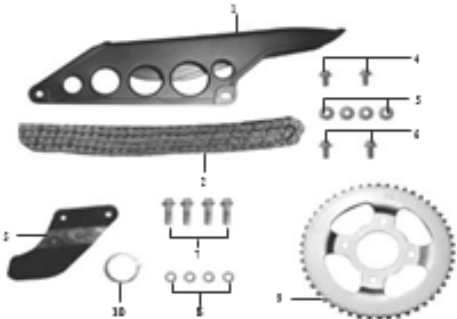
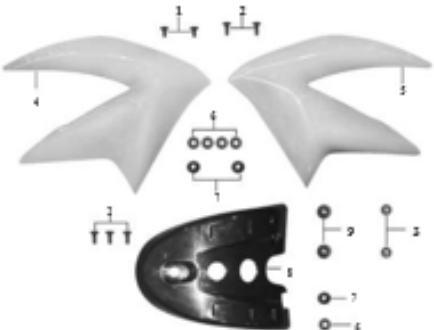

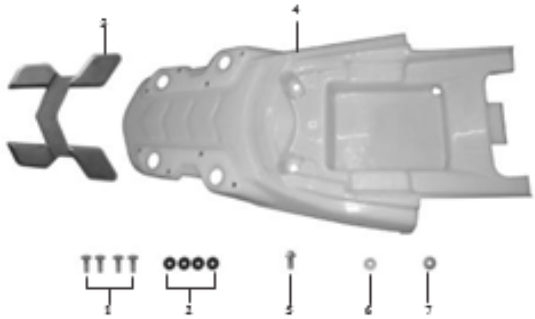
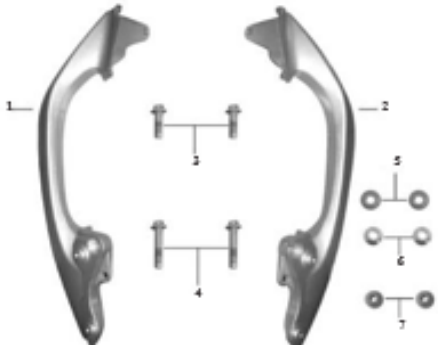
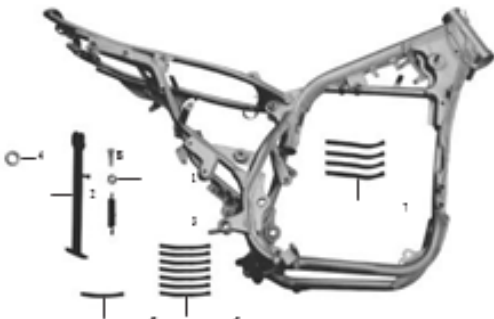
ÍNDICE DE GRÁFICOS

<p>FIGURA Nº 25: CARBURADOR</p>	<p>PÁG. Nº. 29</p>	<p>FIGURA Nº 26: SILENCIADOR</p>	<p>PÁG. Nº. 30</p>	<p>FIGURA Nº 27: PEDAL DE CRANK - PEDAL DE CAMBIOS</p>	<p>PÁG. Nº. 31</p>
<p>FIGURA Nº 28: REPOSAPIE CONDUCTOR - PASAJERO</p>	<p>PÁG. Nº. 32</p>	<p>FIGURA Nº 29: ESPIGA CENTRAL</p>	<p>PÁG. Nº. 33</p>	<p>FIGURA Nº 30: SUSPENSIÓN DELANTERA</p>	<p>PÁG. Nº.34 - 35</p>

ÍNDICE DE GRÁFICOS

 <p>Diagram of the front fender (1) with its mounting hardware (2).</p>	 <p>Diagram of the front brake pump (1) and its associated components (2, 3, 4, 5, 6, 7, 8, 9, 10, 11).</p>	 <p>Diagram of the rear brake assembly (1) including the brake disc (11) and other components (2, 3, 4, 5, 6, 7, 8, 9, 10, 12, 13, 14, 15, 16, 17, 18, 19).</p>			
<p>FIGURA N° 31: GUARDABARRO DELANTERO</p>	<p>PÁG. N°. 36</p>	<p>FIGURA N° 32: BOMBA FRENO DELANTERO</p>	<p>PÁG. N°. 37</p>	<p>FIGURA N° 33: FRENO TRASERO</p>	<p>PÁG. N°. 38</p>
 <p>Diagram of the front wheel assembly (1) including the tire (12), rim (16), and various components (2, 3, 4, 5, 6, 7, 8, 9, 10, 11, 13, 14, 15, 17, 18, 19, 20, 21, 22, 23, 24).</p>	 <p>Diagram of the rear wheel assembly (1) including the tire (17), rim (17), and various components (2, 3, 4, 5, 6, 7, 8, 9, 10, 11, 12, 13, 14, 15, 16, 18, 19, 20, 21, 22, 23, 24).</p>	 <p>Diagram of the rear shock absorber (1) and swing arm (11) assembly, including various components (2, 3, 4, 5, 6, 7, 8, 9, 10, 12, 13, 14, 15, 16, 17, 18, 19, 20, 21, 22, 23, 24).</p>			
<p>FIGURA N° 34: RIN DELANTERO</p>	<p>PÁG. N°. 39</p>	<p>FIGURA N° 35: RIN TRASERO</p>	<p>PÁG. N°. 40</p>	<p>FIGURA N° 36: AMORTIGUADOR TRASERO - BRAZO OSCILANTE</p>	<p>PÁG. N°. 41</p>

ÍNDICE DE GRÁFICOS

	<p>FIGURA N° 37: CADENA - GUARDACADENA</p> <p>PÁG. N°. 42</p>		<p>FIGURA N° 38: ENFOCADORES TANQUE DE GASOLINA /</p> <p>PÁG. N°. 43</p>		<p>FIGURA N° 39: TAPAS LATERALES</p> <p>PÁG. N°. 44</p>
	<p>FIGURA N° 40: GUARDABARRO TRASERO</p> <p>PÁG. N°. 45</p>		<p>FIGURA N° 41: AGARRADERA PASAJERO</p> <p>PÁG. N°. 46</p>		<p>FIGURA N° 42: GATO LATERAL</p> <p>PÁG. N°. 47</p>

ÍNDICE DE GRÁFICOS

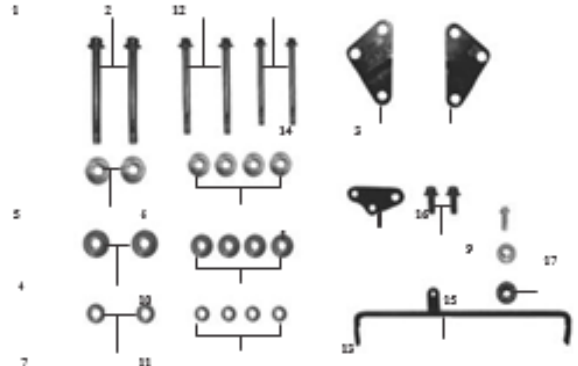
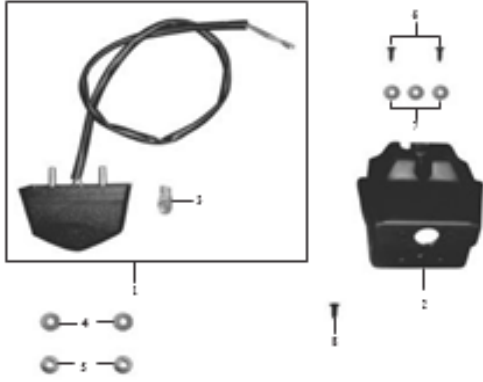
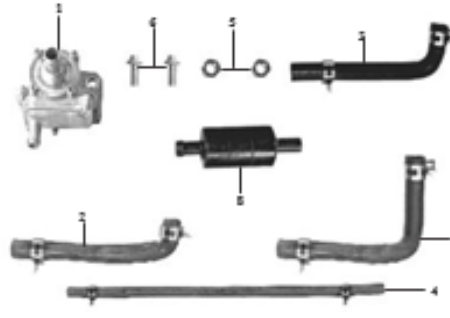

		
FIGURA Nº 43: SOPORTES DE MOTOR	FIGURA Nº 44: LUZ PLACA	FIGURA Nº 45: BOMBA DE AIRE
PÁG. Nº. 48	PÁG. Nº. 49	PÁG. Nº. 50
		
FIGURA Nº 46: CALCOMANÍAS	PÁG. Nº. 51 - 52	

FIGURA N° 1: TAPA CULATA (1/2)

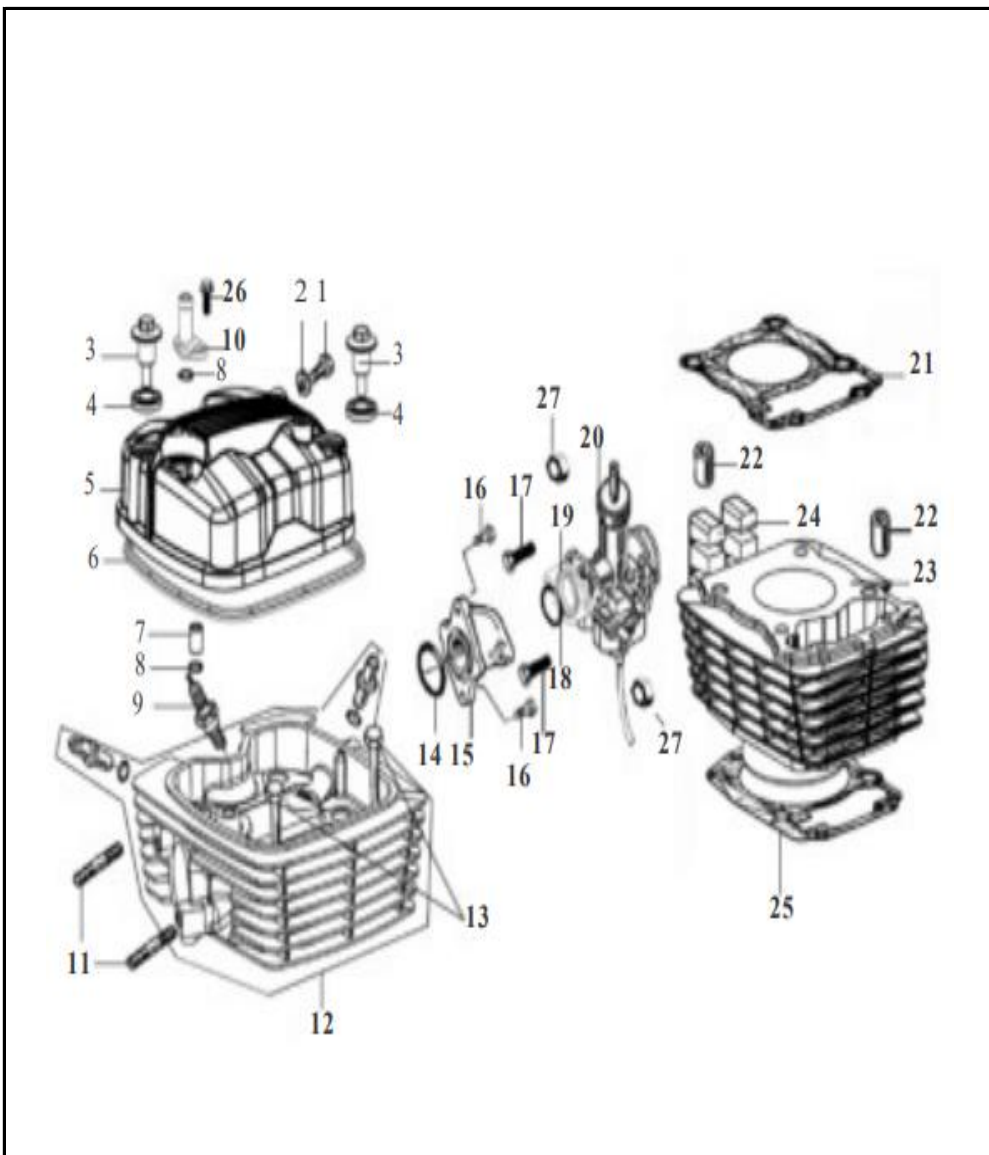


FIG. No.	PARTE N°	DESCRIPCIÓN	CANT.		SAP
			125	150	
1	1100B-0006001270X	TORNILLO 11042029	1	1	11000801
2	410B-70621513000	ARANDELA	1	1	11003709
3	1100B-JG03-00000X	TORNILLO TAPA VALVULA	2	2	11000883
4	670B-I047-0000	RETEN TORN TAPA VALVULA	2	2	11006389
5	11002-JG03-000010	TAPA CULATA	1	1	11000409
6	11009-JG03-0001	EMPAQUE TAPA CULATA 11042196	1	1	11000760
7	92033-09001300000	PIN 9X3	1	1	11023014
8	92055-20100000230	O_RING	2	2	11021091
9	92070-JG03-0000	BUJIA NGK CPR8EA	1	1	11022354
10	52014-JG03-01000Y	TUBO TELESC ACERO	1	1	11016124
11	1100B-I008-04000X	TORNILLO 8X40	2	2	11000874
12	11001-IH26-000010	CULATA	1		11000400
	11001-JG03-000010	CULATA		1	11000401
13	1100B-0006010570X	TORNILLO CULATA	1	1	11000834
14	92055-30300000250	O_RING 30X25 P08 TES	2	1	11021106
15	16060-I853-C400	MULTIPLE ADMISION	1	1	11006317
16	1100B0006002070X	TORNILLO	2	2	11000816
17	1100-B0006002820X	TORNILLO	1	1	11000823
18	92055-10290000240	O_RING 29X24 CARBURADOR	1	1	11020892
19	11009-I096-0000	BAQUELA CARB 125W RP	1	1	11000744
20	16001-I853-C150	CARBURADOR	1	1	11005925
21	11009-IH26-0000	EMPAQUE CULATA	1		11000753
	11009-JG03-0002	EMPAQUE CULATA		1	11000764
22	92033-10001200000	PIN GUIA 10X12	2	2	11023040
23	11005-IH26-000010	CILINDRO	1		11000508
	11005-JG03-010010	CILINDRO		1	11000509
24	14002-IA18-0000	ANTIVIBRANTE CILINDRO	2	2	11001481

FIGURA N° 2: VÁLVULAS (1/2)

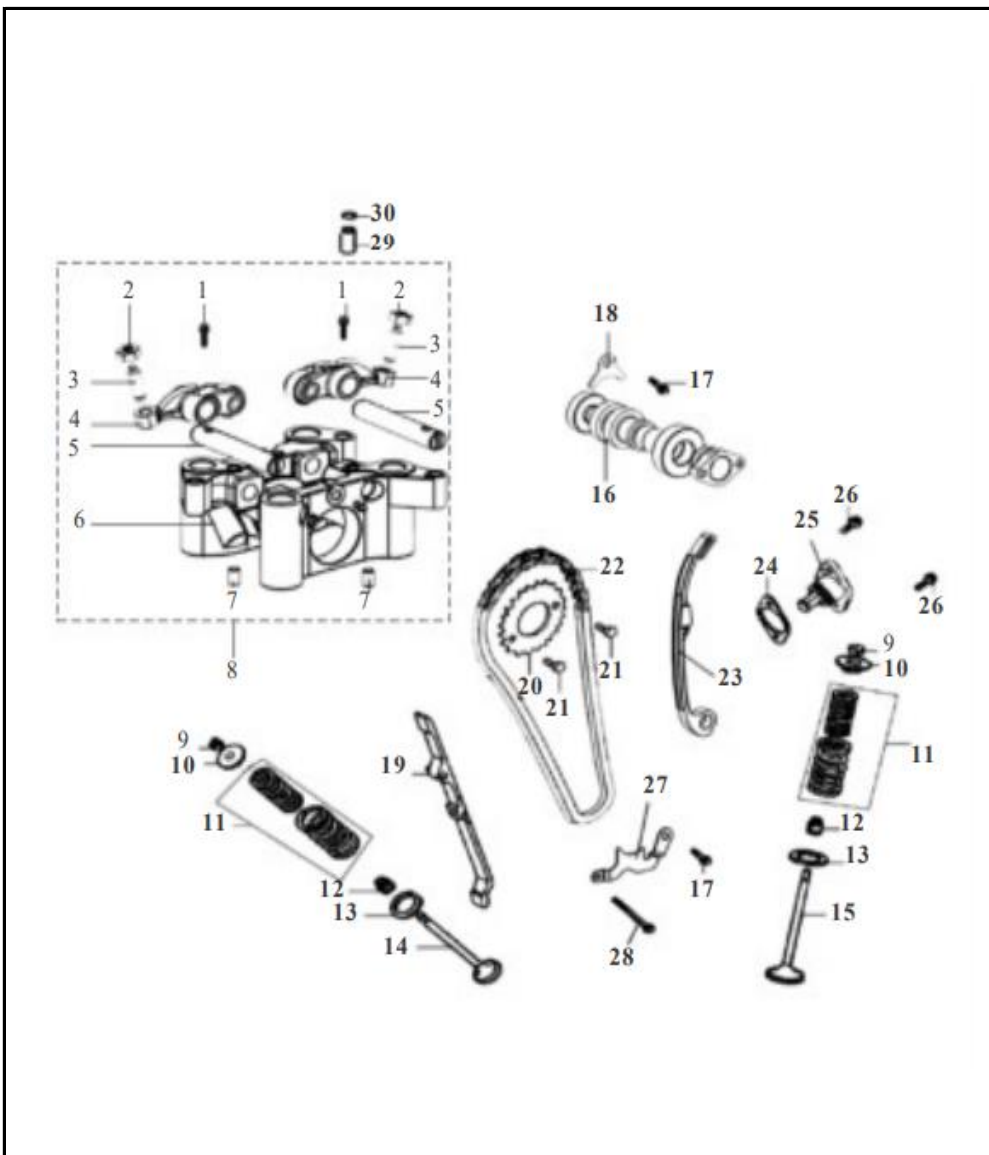


FIG. No.	PARTE N°	DESCRIPCIÓN	CANT.		SAP
			125	150	
1	1100B-JG03-0000	TORNILLO	2	2	11000879
2	311B-I006-0000	TUERCA	2	2	11021844
3	1100B-I006-0000	TORNILLO	2	2	11000871
4	12016-JG03-0000	BALANCIN ADM ESCAPE	2	2	11008415
5	12020-JG03-0000	PASADOR BALANCIN	2	2	11008463
6	34029-JG03-0000	SOPORTE BALANCIN	1	1	11024202
7	92033-06000100000	PIN BASE BALANCINES	2	2	11022849
8	2402C-JG03-0000	BASE BALANCIN COMPLETA	1	1	11019768
9	510A-D002-0000	CUNA VALVULA	4	4	11015758
10	16007-JG03-0000	ASIENTO VALVULA	2	2	11006028
11	12007-JG03-0000	JGO RESORTES VALVULA	2	2	11008248
12	670B-D002-0000	RETEN VALVULA 11042049	2	2	11006372
13	410B-JG03-0000	ARANDELA BASE RESORTE VÁLVULAS	2	2	11003725
14	12005-IH26-0000	VALVULA EXHOSTO 11042251	1	1	11008222
	12005-JG03-0000	VALVULA ESCAPE		1	11008227
15	12004-IH26-0000	VALVULA ADMISION 11042252	1		11008054
	12004-JG03-0000	VALVULA ADMISION 11042252		1	11008056
16	12044-JG03-0001	ARBOL LEVAS	1	1	11008889
17	1100B-0006001670X	TORNILLO 6X16	2	2	11000805
18	13169-JG03-0000	PLATINA EJE DE LEVAS	1	1	11000638
19	12053-JG03-0000	GUIA TENSOR CADENA	1	1	11010143
20	13131-JH31-0000	PINON EJE LEVAS	1	1	11019565
21	1100B-0006001220X	TORNILLO	2	2	11000797
22	21070-I047-0100	CADENILLA DISTRIBUCION	1	1	11016666
23	12052-JG03-0000	GUIA TENSOR CADENILLA 11042163	1	1	11009258
24	11009-JG03-0004	EMPAQUE TENSOR CADENILLA	1	1	11000774
25	12049-JG03-000010	TENSOR CADENILLA	1	1	11009242

FIGURA N° 3: CARCASA CLUTCH

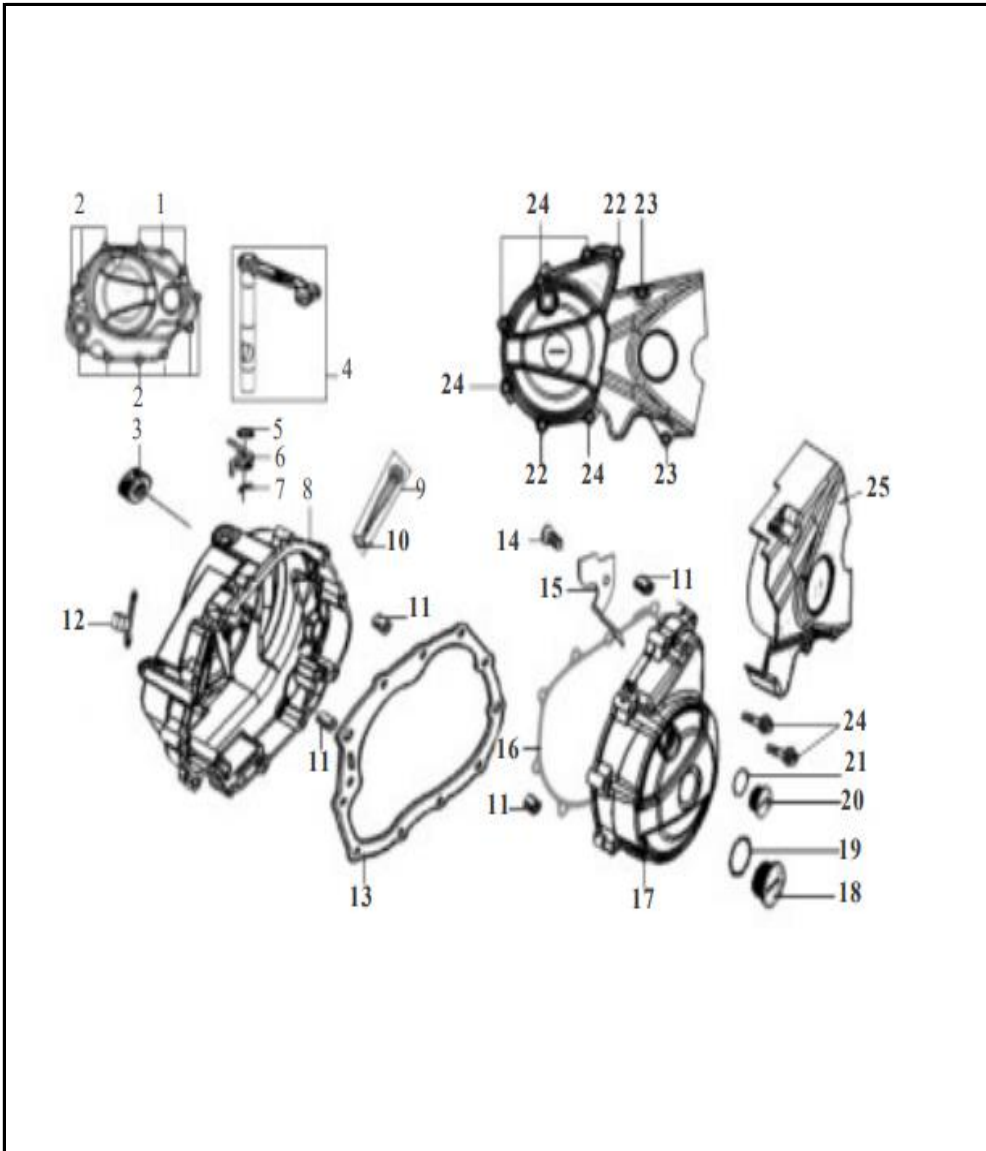


FIG. No.	PARTE N°	DESCRIPCIÓN	CANT.		SAP
			125	150	
1	1100B-A006003070X	TORNILLO 6X30	3	3	11000857
2	1100B-A006004070X	TORNILLO 6X40	9	9	11000864
3	670B-I006-0000	RETEN 16X28X7	1	1	11006374
4	13127-JG03-01000X	LEVA DE CAMBIOS	1	1	11019465
5	670B-I016-0100	RETEN EJE CLUTCH 12X18X5	1	1	11006385
6	92081-I006-0000	RESORTE EJE CLUTCH	1	1	11023018
7	92033-I006-00000E	PIN	1	1	11024172
8	14002-JG03-06033J	CUBIERTA CARCAZA	1	1	11001487
9	92066-H032-0000	KIT TAPON ACEITE	1	1	11022129
10	92055-10180000300	O_RING	1	1	11020887
11	92033-08001400063	PIN 8X14X63	4	4	11022991
12	13169-JG03-00000X	GUIA CABLE CLUTCH	1	1	11000639
13	11009-JG03-0005	EMPAQUE TAPA CLUTCH	1	1	11000778
14	1100B-A006001270X	TORNILLO 6X12	1	1	11000841
15	13169-JG03-0002	PLATINA GUIA CABLE	1	1	11000642
16	11009-JG03-0006	EMPAQUE TAPA VOLANTE	1	1	11000782
17	14025-JG03-04003J	TAPA VOLANTE	1	1	11001570
18	92066-G011-00003J	TAPON CARCASA VOLANTE	1	1	11022126
19	92055-10274000265	O_RING	1	1	11020891
20	92066-G011-00003	TAPON TIEMPO	1	1	11022122
21	92055-10132000265	O_RING	1	1	11020886
22	1100B-A006004570X	TORNILLO 6X45	2	2	11000867
23	1100B-A006003070L	TORNILLO 6X30	2	2	11000853
24	1100B-A006003570X	TORNILLO 6X35	7	7	11000860
25	14026-JG03-0F013J	CUBIERTA CADENA	1	1	11001613

FIGURA N° 5: BOMBA ACEITE - FILTRO ACEITE

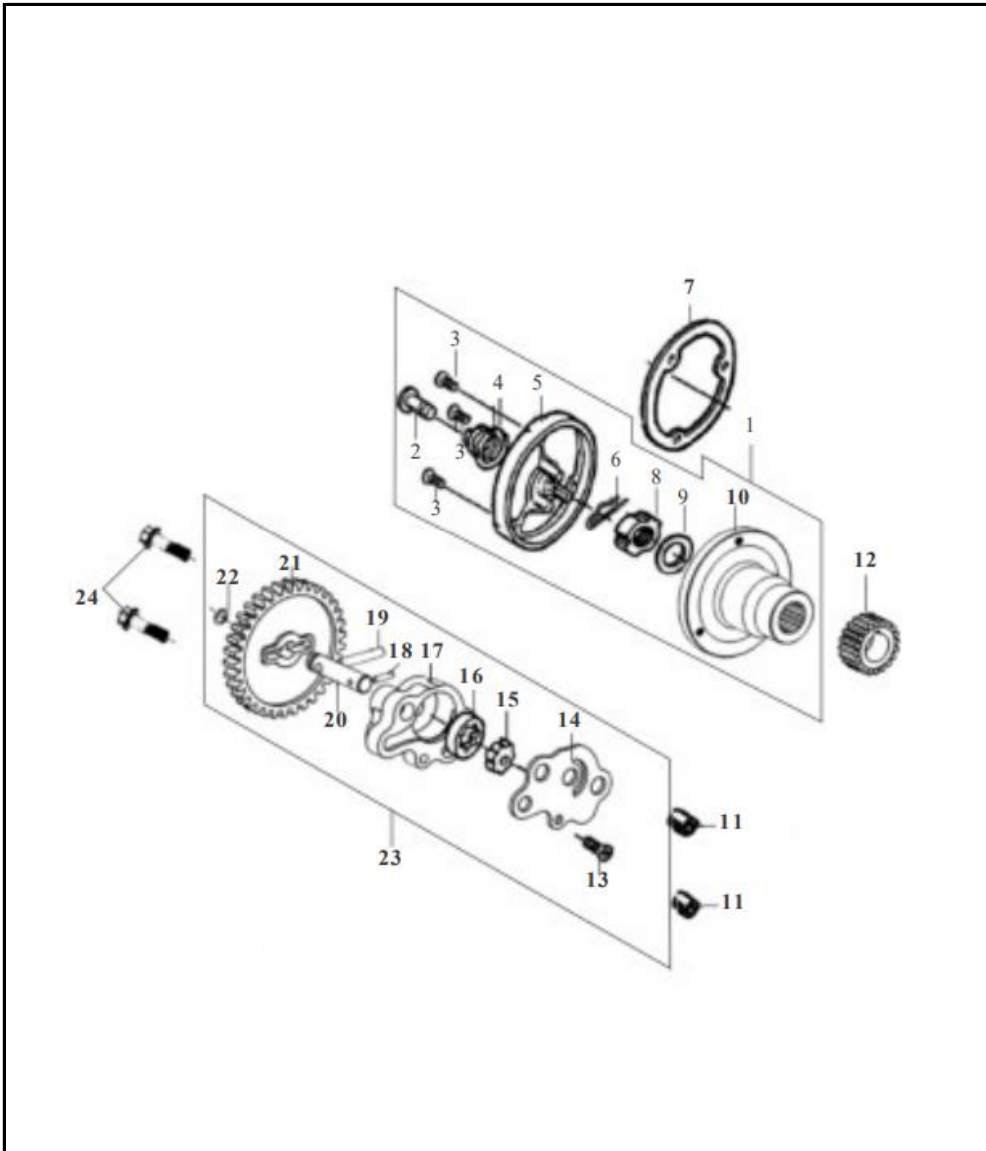


FIG. No.	PARTE N°	DESCRIPCIÓN	CANT.		SAP
			125	150	
1	16099-JG03-0000	FILTRO ACEITE 11042045	1	1	11006633
2	7002A-I006-0000	CONDUCTO FILTRO ACEITE	1	1	11006697
3	01050-0105001220X	TORNILLO 5X12	3	3	11000131
4	92081-I006-0001	RESORTE TUBO FILTRO ACEITE	1	1	11023021
5	14025-I006-0000	CUBIERTA FILTRO ACEITE	1	1	11001568
6	92033-I006-0000	PIN FILTRO ACEITE	1	1	11024151
7	11009-I006-0000	EMPAQUE TAPA FILTRO ACEITE	1	1	11000740
8	311B-G011-0000	TUERCA	1	1	11021841
9	410B-G011-0000	ARANDELA CLUTCH	1	1	11003714
10	21050-JG03-0000	ROTOR	1	1	11016551
11	92033-08001400063	PIN 8X14X63	2	2	11022991
12	13131-JG03-0000	PINON PRIMARIO	1	1	11019522
13	1100B-0004000820B	TORNILLO 4X8	1	1	11000786
14	11009-JG03-0000	TAPA BOMBA ACEITE	1	1	11000756
15	21050-I008-0000	ROTOR INTERNO BOMBA ACEITE	1	1	11016545
16	21050-I008-0001	ROTOR EXTERNO BOMBA ACEITE	1	1	11016548
17	14002-JG03-0000	CARCASA BOMBA DE ACEITE	1	1	11001482
18	92033-02025100000	PIN 25X10	1	1	11022748
19	92033-02040240000	PIN 4X24	1	1	11022776
20	13127-JG03-0000	EJE BOMBA ACEITE	1	1	11019441
21	13131-JG03-0011	PINON BOMBA ACEITE	1	1	11019545
22	92033-00060000000	PIN SEGURIDAD	1	1	11022545
23	16082-JG03-0000	BOMBA ACEITE CTA	1	1	11006510
24	1100B-A006003570X	TORNILLO 6X35	1	1	11000860

FIGURA N° 6: CARCASAS (1/2)

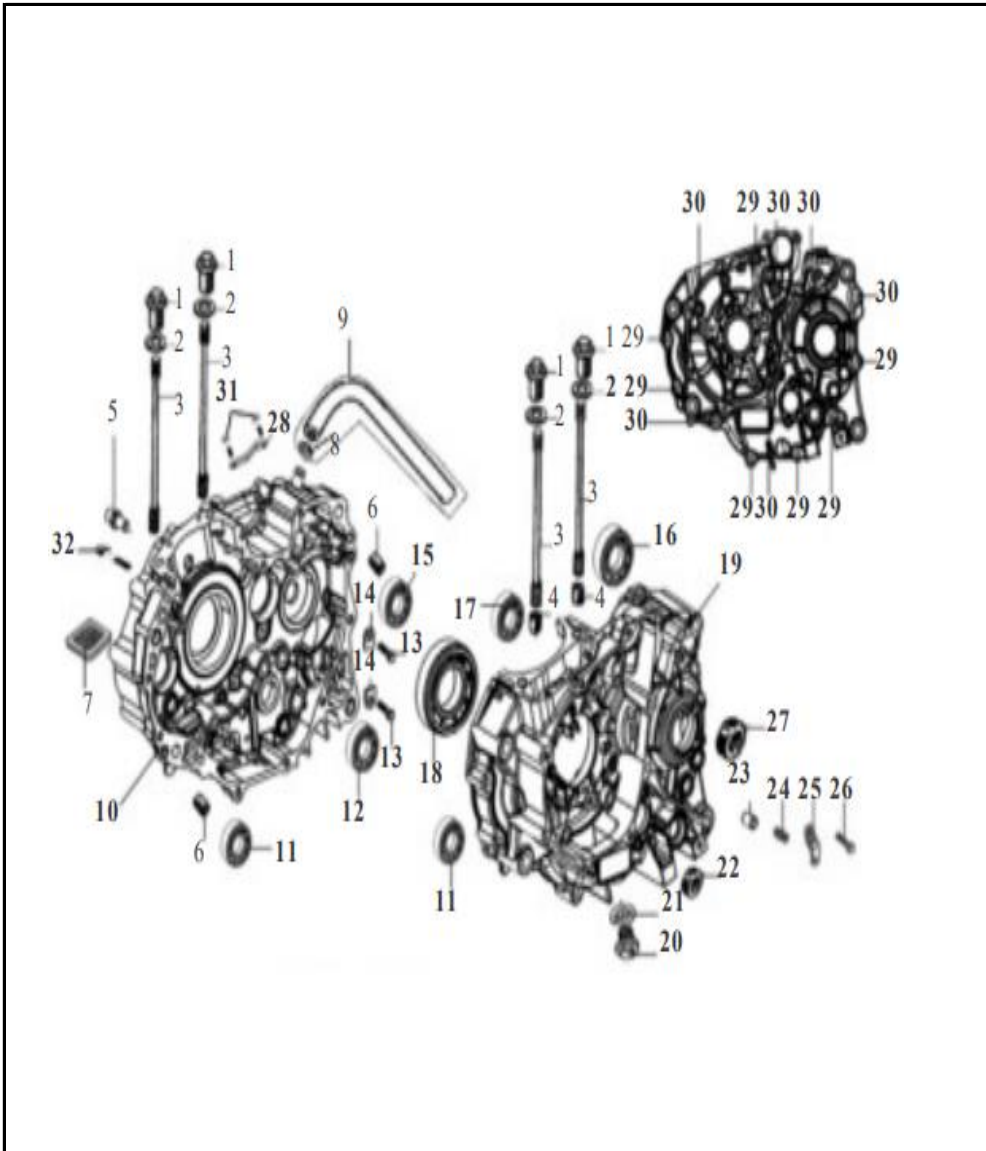


FIG. No.	PARTE N°	DESCRIPCIÓN	CANT.		SAP
			125	150	
1	311B-JG03-00000C	TUERCA ESP CIL M8X63	4	4	11021854
2	410B-C125202200B	ARANDELA 125X2X22 3W 180 RP	4	4	11003713
3	92004-JG03-0000	ESPARRAGO CILINDRO	4	4	11019140
4	92033-10001200000	PIN GUIA 10X12	2	2	11023040
5	1100B-JG03-0001	TORNILLO 8X30	1	1	11000886
6	92033-08001400063	PIN 8X14X63	2	2	11022991
7	16099-D002-0000	FILTRO ACEITE 11042130	1	1	11006631
8	92037-I008-0000	ABRAZADERA	1	1	11025459
9	7002A-I008-0001	MANGUERA	1	1	11006699
10	14002-JG03-00003J	CARCASA DERECHA	1	1	11001485
11	601B-00006202TPI	RODAMIENTO BOLAS_6202	2	2	11004038
12	601B-10006203P63	RODAMIENTO BOLAS_6203/P63	1	1	11004046
13	1100B-0006001670X	TORNILLO 6X16	2	2	11000805
14	13169-IA40-0000	SOPORTE RODAMIENTO BOLAS	2	2	11000637
15	601B-0006303X3RS	RODAMIENTO BOLAS_6203RS	1	1	11004043
16	601B-00000TM6204	RODAMIENTO BOLAS_TM6204	1	1	11004034
17	601B-000006201RS	RODAMIENTO BOLAS_6201RS 11042080	1	1	11004033
18	601B-0063-28-X2H	RODAMIENTO BOLAS_63/28X2H	1	1	11004045
19	14002-JG03-00003	CARCASA IZQUIERDA	1	1	11001484
20	92066-I008-00000X	TORNILLO M12X15 3W 180 RP	1	1	11022132
21	410B-71212020000	ARANDELA TAPON ACEITE	1	1	11003712
22	670B-I008-0100	RETENEDOR 14X22X5	1	1	11006381
23	12006-JG03-0000	VALVULA PRESION	1	1	11008246
24	92081-JG03-0001	RESORTE VALVULA PRESION	1	1	11023031
25	92033-JG03-0000	PIN VALVULA PRESION	1	1	11024215

FIGURA N° 7: CIGÜEÑAL

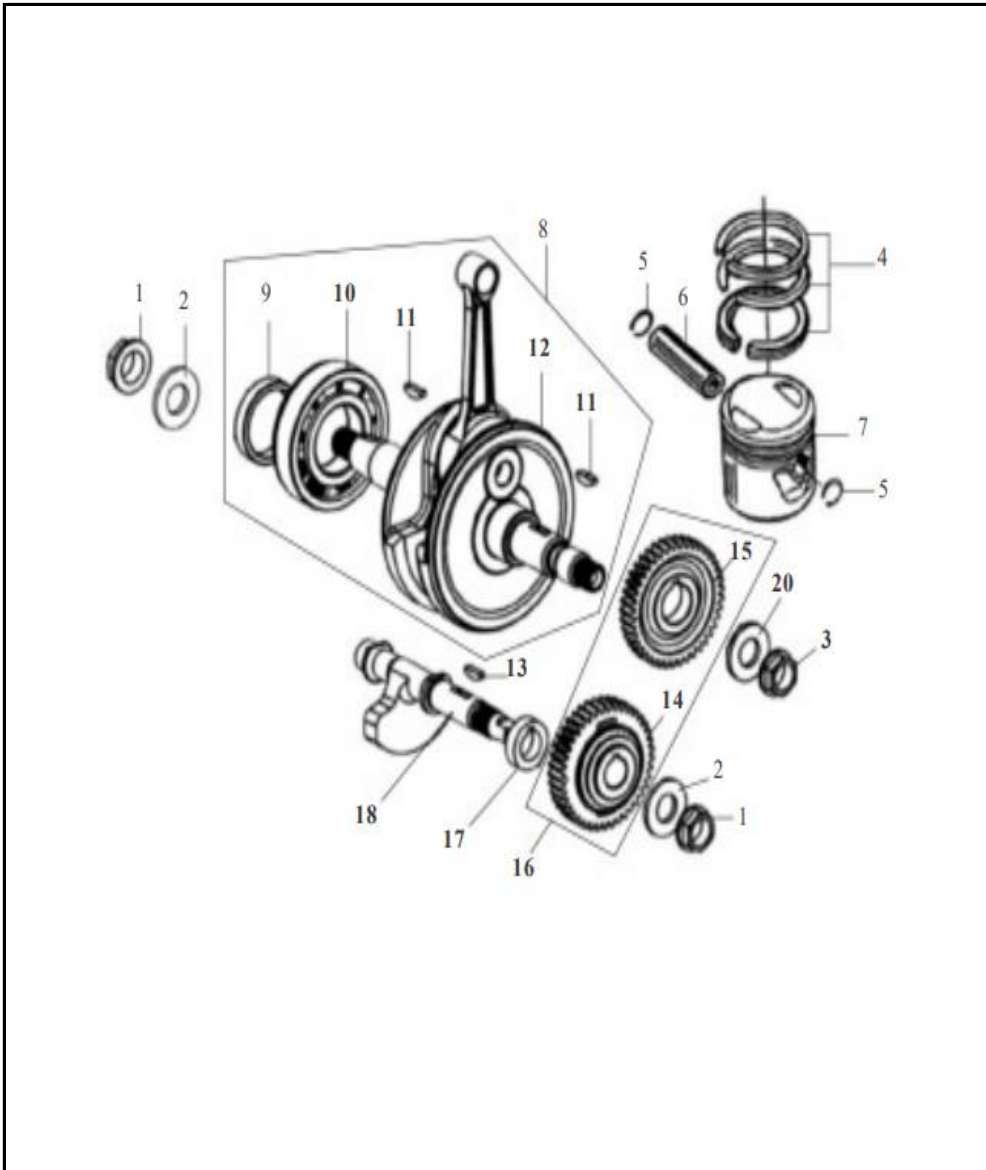


FIG. No.	PARTE N°	DESCRIPCIÓN	CANT.		SAP
			125	150	
1	311B-JG03-00000X	TUERCA BALANCEADOR	2	2	11021857
2	410B-41452829000	ARANDELA	3	3	11003681
3	311B-JG03-0000	TUERCA CIGÜENAL	1	1	11021851
4	13001-IA40-0200	ANILLOS STD	1		11017017
	13001-JG03-0100	ANILLOS STD		1	11017020
5	92033-D002-0000	PIN SEGURIDAD 11042066	2		11024120
	92033-I041-0000	PIN PASADOR PISTON		2	11024194
6	13002-IH26-0000	PASADOR PISTON	1		11017165
	13002-JG03-0000	PASADOR PISTON		1	11017168
7	13027-IH26-0000	PISTON	1		11017626
	13027-JG03-0000	PISTON STD		1	11017629
8	13031-IH26-0000	CIGÜENAL COMPLETO	1		11017787
	13031-JG03-0000	CIGÜENAL COMPLETO		1	11017791
9	92028-JG03-0007	BUJE CIGÜENAL IZQUIERDO	1	1	11022411
10	601B-TMT6207YA9	RODAMIENTO BOLAS 6207	1	1	11004074
11	510A-I008-0000	CUNA CIGÜENAL	2	2	11015761
12	13044-IH26-0000	CIGÜENAL SOLO	1		11017963
	13044-JG03-0000	CIGÜENAL SOLO		1	11017965
13	510A-D002-0100	CUNA EJE BALANCEADOR	1	1	11015759
14	13131-JG03-0020	PINON BALANCEADOR CIGÜENAL	1	1	11019547
15	13131-JG03-0009	PINON BALANCEADOR	1	1	11019541
16	13216-JG03-0000	JGO PINON BALANCEADOR	1	1	11000752
17	92028-JG03-0008	BUJE EJE BALANCEADOR	1	1	11022437
18	13164-IH26-0000	EJE BALANCEADOR	1		11000603
	13164-JG03-0000	EJE BALANCEADOR		1	11000604
19	21016957	KIT PISTON	1		21016957
20	21016958	KIT PISTON		1	21016958

FIGURA N° 8: TRANSMISIÓN (1/2)

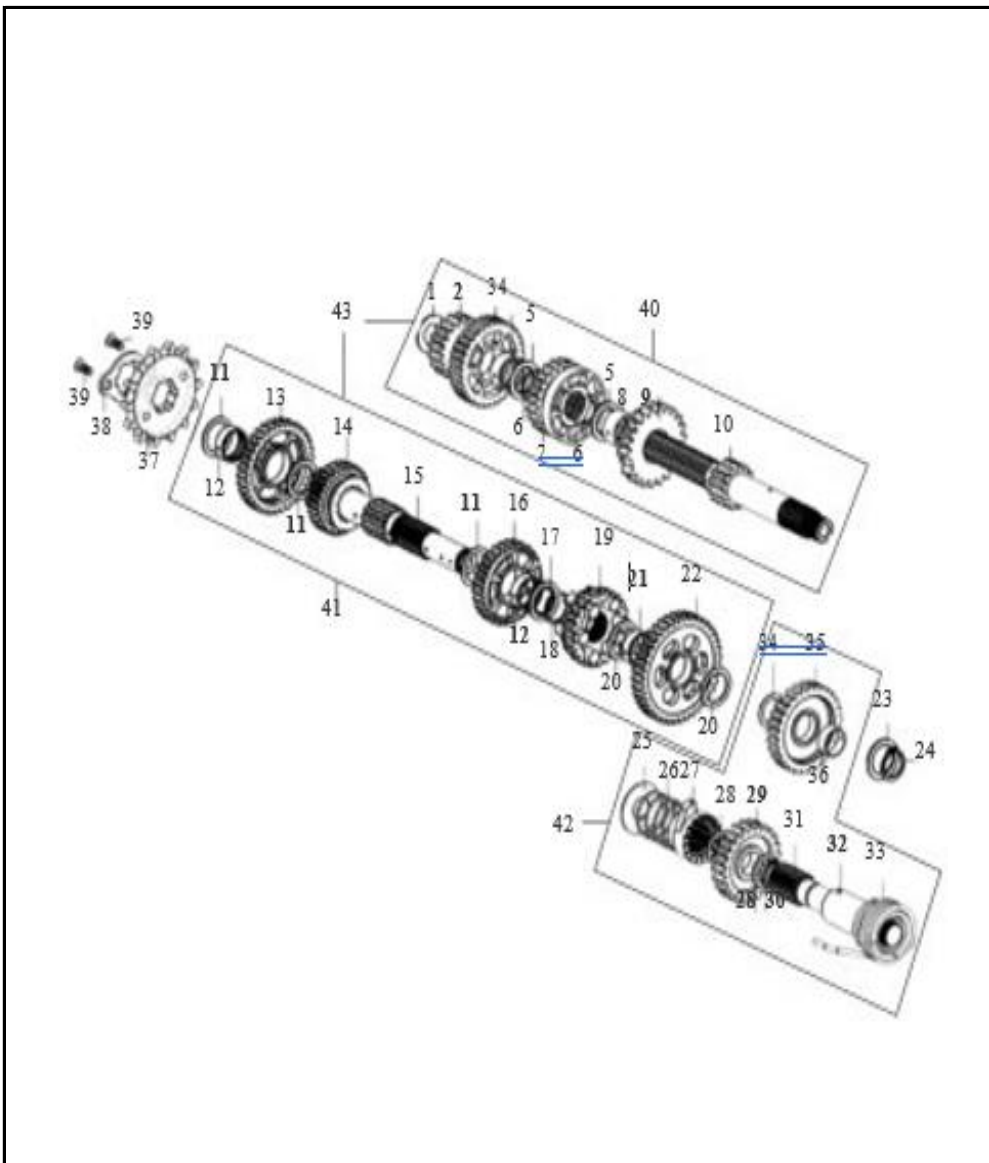


FIG. No.	PARTE N°	DESCRIPCIÓN	CANT.		SAP
			125	150	
1	410B-61221022500	ARANDELA	1	1	11003697
2	13131-JG03-0002	PINON 2A	1	1	11019526
3	13131-JG03-0150	PINON 5A	1		11019558
	13131-JG03-0005	PINON 5TA CLUTCH 11042105		1	11019533
4	92028-JG03-0005	BUJE	1	1	11022361
5	410B-JG03-0002	ARANDELA	2	2	11003728
6	92033-D002-0000	PIN SEGURIDAD 11042066	2	2	11024120
7	13131-JG03-0003	PINON 3A	1	1	11019529
8	92028-JG03-0004	BUJE	1	1	11022333
9	13131-JG03-0004	PINON 4A	1	1	11019531
10	13127-JG03-0001	EJE CLUTCH	1	1	11019443
11	410B-62011027000	ARANDELA	3	3	11003701
12	92028-JG03-0002	BUJE	2	2	11022280
13	13131-JG03-200	PINON 2A_SALIDA	1	1	11019563
14	13131-JG03-0050	PINON 5TA SALIDA	1	1	11019554
15	13127-JG03-0200	EJE SALIDA	1	1	11019467
16	13131-JG03-0030	PINON 3A_SALIDA	1	1	11019549
17	410B-JG03-0001	ARANDELA	1	1	11003726
18	44046-G011-0000	ESPACIADOR	1	1	11005853
19	13131-JG03-0040	PINON 4A_SALIDA	1	1	11019552
20	410B-61721226000	ARANDELA 172X12X26 125W R	2	2	11003699
21	92028-JG03-0001	BUJE	1	1	11022263
22	13131-JG03-0001	PINON 1A_SALIDA	1	1	11019524
23	410B-51751226000	ARANDELA	1	1	11003689
24	92033-01170000000	PIN CIRC PINON RP	1	1	11022698
25	410B-51421034000	ARANDELA	1	1	11003686

FIGURA N° 26: SILENCIADOR




FIG. No.	PARTE N°	DESCRIPCIÓN	CANT.		SAP
			125	150	
1	110B40108002570L	TORNILLO 8X25	3	3	11006017
2	11009-I111-0000	EMPAQUE MOFLE	1	1	11000748
3	18002-I853-C21066	MOFLE	1	1	11008203
4	18049-I853-C21066	TUBO MOFLE	1	1	11008261
5	49107-I853-C21066	CUBIERTA MOFLE	1	1	11009307
6	18002-I853-C30066	PIPETA MOFLE	1	1	11008208
7	49107-I853-C1200P	CUBIERTA MOFLE	1	1	11009303
8	49107-I853-C00071	TAPA MOFLE	1	1	11009295
9	410B601060000K0L	ARANDELA PLANA	3	3	11003693
10	92075-I853-0001	ANTIVIBRANTE	1	1	11022756
11	110B40108004570L	TORNILLO 8X45	1	1	11006037
12	410B-0080-32110L	ARANDELA	1	1	11003675
13	410B601080000K0L	ARANDELA PLANA	2	2	11003695
14	311B70108000060L	TUERCA	1	1	11021825
15	35019-I853-0000	GUARDAPOLVO	1	1	11025108
16	92028-0085-12270L	BUJE	1	1	11020670
17	110B-1060-01670L	TORNILLO 6X16	3	3	11005934
18	410B-0000-1200	ANTIVIBRANTE	3	3	11003657

FIGURA N° 30: SUSPENSIÓN DELANTERA (1/2)

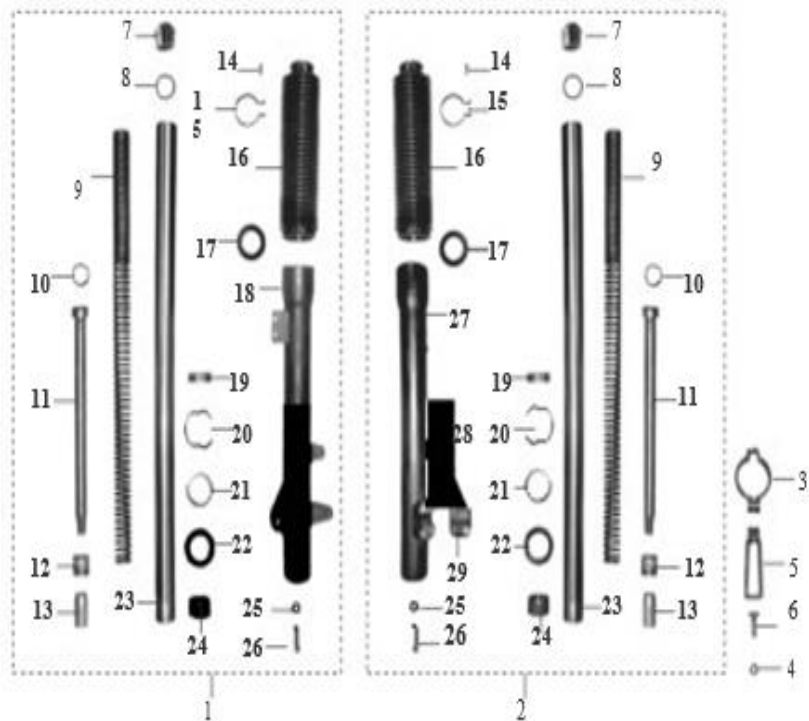


FIG. No.	PARTE N°	DESCRIPCIÓN	CANT.		SAP
			125	150	
1	44003-I853-010066	TELESCOPIO COMPLETO IZQUIERDO	1	1	11004812
2	44003A-I853-010066	TELESCOPIO COMPLETO DERECHO	1	1	11004810
3	92036-I853-C000	ABRAZADERA	1	1	11024790
4	311B00005000060L	TUERCA	1	1	11021804
5	92036-J257-0200	PIN	1	1	11024824
6	110B80005003020L	TORNILLO	1	1	11006071
7	11012-I853-01000G	TAPON TUBO TELESCOPICO	2	2	11001133
8	92055-00350000265	O_RING TUBO TELESCOPICO	2	2	11020672
9	34025-I853-0100	RESORTE TUBO TELESCOPICO	2	2	11023901
10	92055-I853-0100	O_RING TUBO TELESCOPICO	2	2	11021121
11	44022-I853-0100	CILINDRO TUBO TELESCOPICO	2	2	11004939
12	92028-I853-0102	RESORTE CILINDRO INT. TUBO TELESC.	2	2	11022087
13	92028-I853-0103	BUJE TUBO TELESCOPICO	2	2	11022115
14	110B80004001420H	TORNILLO 4X14	2	2	11006065
15	92037-I853-0104	ABRAZADERA	2	2	11025587
16	35019-I853-0100	GUARDAPOLVO TUBO TELESCOPICO	2	2	11025115
17	92075-I853-0100	GUARDAPOLVO TUBO TELESCÓPICO	2	2	11022762
18	44005-I853-010061	CAMISA TUBO TELESCOPICO IZQ	1	1	11004836
19	92028-I853-0104	BUJE TUBO TELESCOPICO	2	2	11022141
20	92037-I853-0100	PIN	2	2	11025501
21	92037-I853-0101	ARANDELA	2	2	11025532
22	92037-I853-0102	RETENEDOR	2	2	11025548
23	44013-I853-0100	TUBO TELESCOPICO	2	2	11004935
24	92028-I853-0100	BUJE TUBO TELESCOPICO	2	2	11022028
25	92049-I853-0100	ARANDELA DE SELLADO	2	2	11020597

FIGURA N° 46: CALCOMANÍAS (1/2)




FIG. No.	PARTE N°	DESCRIPCIÓN	CANT.		SAP
			125	150	
1	6312/00	Cal. Protector Mofle Delantera	1	1	
2	6313/00	Cal. Protector Mofle Trasera	1	1	
3	6231/00	Cal. Guardabarro Del. Derecha	1	1	Rojo-Blanco
	6241/00		1	1	Rojo-Negro
	6251/00		1	1	Azul-Negro
	6261/00		1	1	Gris-Negro
4	6232/00	Cal. Guardabarro Del. Izquierda	1	1	Rojo-Blanco
	6242/00		1	1	Rojo-Negro
	6252/00		1	1	Azul-Negro
	6262/00		1	1	Gris-Negro
5	6233/00	Cal. Cubierta Tanque Del. Derecha	1	1	Rojo-Blanco
	6243/00		1	1	Rojo-Negro
	6253/00		1	1	Azul-Negro
	6263/00		1	1	Gris-Negro
6	6234/00	Cal. Cubierta Tanque Del. Izquierda	1	1	Rojo-Blanco
	6244/00		1	1	Rojo-Negro
	6254/00		1	1	Azul-Negro
	6264/00		1	1	Gris-Negro
7	6235/00	Cal. Cubierta Tanque Tras. Derecha	1	1	Rojo-Blanco
	6245/00		1	1	Rojo-Negro
	6255/00		1	1	Azul-Negro
	6265/00		1	1	Gris-Negro
8	6236/00	Cal. Cubierta Tanque Tras. Izquierda	1	1	Rojo-Blanco
	6246/00		1	1	Rojo-Negro
	6256/00		1	1	Azul-Negro
	6266/00		1	1	Gris-Negro

FIGURA N° 46: CALCOMANÍAS (2/2)




FIG. No.	PARTE N°	DESCRIPCIÓN	CANT.		SAP
			125	150	
9	6237/00	Cal. Cubierta Tanque Inf. Derecha		1	Rojo-Blanco
	6247/00			1	Rojo-Negro
	6257/00			1	Azul-Negro
	6267/00			1	Gris-Negro
10	6238/00	Cal. Cubierta Tanque Inf. Izquierda	1	1	Rojo-Blanco
	6248/00		1	1	Rojo-Negro
	6258/00		1	1	Azul-Negro
	6268/00		1	1	Gris-Negro
11	6239/00	Cal. Tanque Derecha	1	1	Rojo-Blanco
	6249/00		1	1	Rojo-Negro
	6259/00		1	1	Azul-Negro
	6269/00		1	1	Gris-Negro
12	6240/00	Cal. Tanque Izquierda		1	Rojo-Blanco
	6250/00			1	Rojo-Negro
	6260/00			1	Azul-Negro
	6270/00			1	Gris-Negro
13	6277/00	Cal. Cubierta Tanque Inf. Derecha	1		Rojo-Blanco
	6288/00		1		Rojo-Negro
	6298/00		1		Azul-Negro
	6308/00		1		Gris-Negro
14	6280/00	Cal. Tanque Izquierda	1		Rojo-Blanco
	6291/00		1		Rojo-Negro
	6301/00		1		Azul-Negro
	6311/00		1		Gris-Negro

FIGURA N° 47: KITS MRX 125 MODELO VIEJO

CODIGO DEL KIT	DESCRIPCIÓN	SAP	DESCRIPCION DESPIECE KIT	CANTIDAD
21016849	KIT CILINDRO	11042239	CILINDRO	1
		11042082	PISTON	1
		11042084	ANILLOS	1
		11042083	PASADOR PISTON	1
		11042066	PIN PISTON	2
		11042198	EMPAQUE CILINDRO	1
		11042157	EMPAQUE CULATA	1
11009148	KIT CUNAS	11009148	RODAMIENTO BOLA DIRECCION MRX	2
21016902	KIT DISCOS DE CLUTCH	11018380	DISCO DE CLUTCH	5
		11042179	SEPARADOR CLUTCH	4
21016928	KIT EMPAQUES	11042049	RETEN VALVULA	2
		11000753	EMPAQUE CULATA	1
		11000770	EMPAQUE CILINDRO	1
		11000778	EMPAQUE CARCASA CLUTCH	1
		11000782	EMPAQUE CUBIERTA VOLANTE	1
		11000760	EMPAQUE TAPA CULATA	1
		11000748	EMPAQUE TUBO MOFLE	1
21016957	KIT PISTON	11017626	PISTON	1
		11017017	ANILLOS	1
		11017165	PASADOR PISTON	1
		11024120	PIN PISTON	2
21016965	KIT VALVULAS	11008054	VALVULA ADMISION	1
		11008222	VALVULA ESCAPE	1
		11006372	RETEN VALVULA	2
21016873	KIT ARRASTRE	11019560	PIÑON EJE SALIDA	1
		11003717	ARANDELA PIÑON SALIDA	1
		11021354	CADENA	1
		11003916	SPROCKET	1

FIGURA N° 47: KITS MRX 150 MODELO VIEJO

CODIGO DEL KIT	DESCRIPCIÓN	SAP	DESCRIPCION DESPIECE KIT	CANTIDAD
21016792	KIT CILINDRO	11000509	CILINDRO	1
		11017629	PISTON	1
		11017020	ANILLOS	1
		11017168	PASADOR PISTON	1
		11024194	PIN PISTON	2
		11000770	EMPAQUE CILINDRO	1
		11000764	EMPAQUE CULATA	1
11009148	KIT CUNAS	11009148	RODAMIENTO BOLA DIRECCION MRX	2
21016902	KIT DISCOS CLUTCH	11018380	DISCO DE CLUTCH	5
		11042179	SEPARADOR CLUTCH	4
21016929	KIT EMPAQUES	11042049	RETEN VALVULA	2
		11000764	EMPAQUE CULATA	1
		11000770	EMPAQUE CILINDRO	1
		11000778	EMPAQUE CARCASA CLUTCH	1
		11000782	EMPAQUE CUBIERTA VOLANTE	1
		11000760	EMPAQUE TAPA CULATA	1
		11000748	EMPAQUE TUBO MOFLE	1
21016958	KIT PISTON	11017629	PISTON	1
		11017020	ANILLOS	1
		11017168	PASADOR PISTON	1
		11024194	PIN PISTON	2
21016966	KIT VALVULAS	11042252	VALVULA ADMISION	1
		11008227	VALVULA ESCAPE	1
		11006372	RETEN VALVULA	2
21016873	KIT ARRASTRE	11019560	PIÑON EJE SALIDA	1
		11003717	ARANDELA PIÑON SALIDA	1
		11021354	CADENA	1
		11003916	SPROCKET	1

FICHA TÉCNICA

CARACTERÍSTICA	MOTOR	
	UNIDAD	UNIDAD
Potencia máxima	10.6 hp @ 8.500rpm	11.4 hp @ 8.500rpm
Tipo	Monocilindrico refrigerado por aire	MonocilindricoA refrigerado por
aireCilindrada	124.6cc	149.5cc
Torque máximo	10 Nm @ 5.500rpm	12 Nm @ 5.500rpm
Relación de compresión	9.3 ± 0.5 : 1	9.3 ± 0.5 : 1
Arranque	Eléctrico y de pedal.	Eléctrico y de pedal.
Bujía		
Lubricación	Forzada bomba húmeda	Forzada bomba húmeda
Transmisión	5 velocidades	5 velocidades
Capacidad del tanque de combustible	11.5 litros (3.04 galones)	11.5 litros (3.04 galones)
	FRENOS	
Freno delantero	Disco	Disco
Freno trasero	Disco	Disco
	SISTEMA ELÉCTRICO	
Farola	12V 35/35W	12V 35/35W
Cola/luz de freno:	12V 21/5W	12V 21/5W
Direccionales	12V 5W	12V 5W
Pito	12V 1.5A	12V 1.5A
Batería	12V 6.5Ah	12V 6.5Ah
	LLANTAS	
Llanta delantera	90/90-21	90/90-21
Llanta trasera	10/90-18	10/90-18
	SUSPENSIÓN	
Delantera	Horquilla telescópica.	Horquilla telescópica.
Trasera	Brazo oscilante con Mono amortiguador	Brazo oscilante con Mono amortiguador





VICTORY
MOTORCYCLES